

[Handwritten signature]
[Handwritten initials]



Anexo ao Balanço e Demonstração de Resultados

Ano 2020



ANEXO

1. Identificação da Entidade

A Activar – Associação de Cooperação da Lousã é uma instituição sem fins lucrativos, constituída sob a forma de IPSS, sita em Rua General Humberto Delgado, Nº 21, freguesia e concelho de Lousã. Tem como atividade principal atividades associativas e secundárias formação profissional, atividades de cuidados para crianças, animação turística.

A Activar foi criada em 23 de fevereiro de 2000, é uma associação que intervém na comunidade desenvolvendo projetos de carácter social e cultural nas áreas da infância, juventude, idosos, turismo de natureza, desporto e formação profissional.

A missão da Activar desde a sua constituição é a de promover o desenvolvimento local do Concelho da Lousã de uma forma integrada, sustentável e em cooperação com outras entidades, numa perspetiva de melhoria da qualidade de vida da população.

É entidade formadora da DGERT (Direção Geral do Emprego e das Relações do Trabalho) desde 2004 e tem estatuto de IPSS desde 2010.

Ao nível local, a associação faz parte das seguintes redes: Rede social, Concelho Consultivo da Juventude e do Desporto, Comissão de Proteção de crianças e jovens e DUECEIRA.

No âmbito internacional, a Activar trabalha em parceria com diversas entidades e com alguns países europeus, estando envolvida em algumas plataformas de trabalho.

2. Referencial Contabilístico de Preparação das Demonstrações Financeiras

Em 2019 as Demonstrações Financeiras foram elaboradas no pressuposto da continuidade das operações a partir dos livros e registos contabilísticos da Entidade e de acordo com a Norma Contabilística e de Relato Financeiro para as Entidades do Sector Não Lucrativo (NCRF-ESNL) aprovado pelo Decreto-Lei n.º 36-A/2011 de 9 de março. No Anexo II do referido Decreto, refere que o Sistema de Normalização para Entidades do Sector Não Lucrativos é composto por:

- Bases para a Apresentação das Demonstrações Financeiras (BADF);
- Modelos de Demonstrações Financeiras (MDF) – Portaria n.º 105/2011 de 14 de março;
- Código de Contas (CC) – Portaria n.º 106/2011 de 14 de março;

- NCRF-ESNL – Aviso n.º 6726-B/2011 de 14 de março; e
- Normas Interpretativas (NI).

A adoção da NCRF-ESNL ocorreu pela primeira vez em 2012, pelo que à data da transição do referencial contabilístico anterior (Plano de Contas das Instituições Particulares de Solidariedade Social/Plano de Contas das Associações Mutualistas/Plano Oficial de Contas para Federações Desportivas, Associações e Agrupamentos de Clubes) para este normativo é 1 de janeiro de 2011, conforme o estabelecido no § 5 Adoção pela primeira vez da NCRF-ESNL.

Assim, a Entidade preparou o Balanço de abertura de 1 de janeiro de 2012 aplicando as disposições previstas na NCRF-ESNL. As Demonstrações Financeiras de 2011 que foram preparadas e aprovadas, de acordo com o referencial contabilístico em vigor naquela altura, foram alteradas de modo a que houvesse comparabilidade com as Demonstrações Financeiras de 2011.

Não existiram ajustamentos à data da transição.

Assim, não existiram efeitos provenientes da adoção do novo referencial contabilístico à data da transição (1 de janeiro de 2011) não tiveram que ser registados em “Fundos Patrimoniais”.

Todos os valores constantes no presente anexo, são na moeda euro.

3. Principais Políticas Contabilísticas

As principais políticas contabilísticas aplicadas pela Entidade na elaboração das Demonstrações Financeiras foram as seguintes:

3.1. Bases de Apresentação

As Demonstrações Financeiras foram preparadas de acordo com as Bases de Apresentação das Demonstrações Financeiras (BADF)

3.1.1. Continuidade:

Com base na informação disponível e as expectativas futuras, a Entidade continuará a operar no futuro previsível, assumindo não há a intenção nem a necessidade de liquidar ou de reduzir consideravelmente o nível das suas operações. Para as Entidades do Sector Não Lucrativo, este pressuposto não corresponde a um conceito económico ou financeiro, mas sim à manutenção da atividade de prestação de serviços ou à capacidade de cumprir os seus fins.

3.1.2. Regime do Acréscimo (periodização económica):

Os efeitos das transações e de outros acontecimentos são reconhecidos quando eles ocorram (satisfeitas as definições e os critérios de reconhecimento de acordo com a estrutura conceptual, independentemente do momento do pagamento ou do recebimento) sendo registados contabilisticamente e relatados nas demonstrações financeiras dos períodos com os quais se relacionem. As diferenças entre os montantes recebidos e pagos e os correspondentes rendimentos e gastos são registadas nas respetivas contas das rubricas “Devedores e credores por acréscimos”) e “Diferimentos”.

3.1.3. Consistência de Apresentação

As Demonstrações Financeiras estão consistentes de um período para o outro, quer a nível da apresentação quer dos movimentos contabilísticos que lhes dão origem, exceto quando ocorrem alterações significativas na natureza que, nesse caso, estão devidamente identificadas e justificadas neste Anexo. Desta forma é proporcionada informação fiável e mais relevante para os utentes.

3.1.4. Materialidade e Agregação:

A relevância da informação é afetada pela sua natureza e materialidade. A materialidade depende da quantificação da omissão ou erro. A informação é material se a sua omissão ou inexactidão influenciarem as decisões económicas tomadas por parte dos utentes com base nas demonstrações financeiras influenciarem. Itens que não são materialmente relevantes para justificar a sua apresentação separada nas demonstrações financeiras podem ser materialmente relevantes para que sejam discriminados nas notas deste anexo.

3.1.5. Compensação

Devido à importância dos ativo e passivos serem relatados separadamente, assim como os gastos e os rendimentos, estes não devem ser compensados.

3.1.6. Informação Comparativa

A informação comparativa deve ser divulgada, nas Demonstrações Financeiras, com respeito ao período anterior. Respeitando ao Princípio da Continuidade da Entidade, as políticas contabilísticas devem ser levadas a efeito de maneira consistente em toda a Entidade e ao longo do tempo e de maneira consistente. Procedendo-se a alterações das políticas contabilísticas, as quantias comparativas afetadas pela reclassificação devem ser divulgadas, tendo em conta:

- a) A natureza da reclassificação;
- b) A quantia de cada item ou classe de itens que tenha sido reclassificada; e

c) Razão para a reclassificação.

3.2. Políticas de Reconhecimento e Mensuração

3.2.1. Ativos Fixos Tangíveis

Os "Ativos Fixos Tangíveis" encontram-se registados ao custo de aquisição ou de produção, deduzido das depreciações e das perdas por imparidade acumuladas. O custo de aquisição ou produção inicialmente registado, inclui o custo de compra, quaisquer custos diretamente atribuíveis às atividades necessárias para colocar os ativos na localização e condição necessárias para operarem da forma pretendida e, se aplicável, a estimativa inicial dos custos de desmantelamento e remoção dos ativos e de restauração dos respetivos locais de instalação ou operação dos mesmos que a Entidade espera vir a incorrer.

As despesas subsequentes que a Entidade tenha com manutenção e reparação dos ativos são registadas como gastos no período em que são incorridos, desde que não sejam suscetíveis de permitir atividades presentes e futuras adicionais.

As depreciações são calculadas, assim que os bens estão em condições de ser utilizado, pelo método da linha reta/do saldo decrescente/das unidades de produção em conformidade com o período de vida útil estimado para cada grupo de bens.

As taxas de depreciação utilizadas correspondem aos períodos de vida útil estimada que se encontra na tabela abaixo:

Descrição	Vida útil estimada (anos)
Terrenos e recursos naturais	0
Edifícios e outras construções	50
Equipamento básico	8
Equipamento de transporte	5
Equipamento biológico	0
Equipamento administrativo	6
Outros ativos fixos tangíveis	6

As mais ou menos valias provenientes da venda de ativos fixos tangíveis são determinadas pela diferença entre o valor de realização e a quantia escriturada na data de alienação, as sendo que se encontra espelhadas na Demonstração dos Resultados nas rubricas "Outros rendimentos operacionais" ou "Outros gastos operacionais".

3.2.2. Propriedades de Investimento

Não aplicável.

3.2.3. Ativos Intangíveis

Os ativos intangíveis encontram-se registados ao custo de aquisição, deduzido das amortizações e das perdas por imparidade acumuladas. Estes ativos só são reconhecidos se for provável que deles advenham benefícios económicos futuros para a Empresa, sejam controláveis pela Empresa e se possa medir razoavelmente o seu valor.

3.2.4. Investimentos financeiros

Não aplicável

3.2.5. Inventários

Os “Inventários” estão registados ao menor de entre o custo de aquisição e o valor realizável líquido. O valor realizável líquido representa o preço de venda estimado deduzido de todos os custos estimados necessários para a concluir os inventários e proceder à sua venda. Sempre que o valor de custo é superior ao valor realizável líquido, a diferença é registada como uma perda por imparidade.

3.2.6. Instrumentos Financeiros

Os ativos e passivos financeiros são reconhecidos apenas e só quando se tornam uma parte das disposições contratuais do instrumento.

Este ponto é aplicável a todos “Instrumentos Financeiros” com exceção:

- Investimentos em subsidiárias, associadas e empreendimentos conjuntos;
- Direitos e obrigações no âmbito de um plano de benefícios a empregados;
- Direitos decorrentes de um contrato de seguro exceto se o contrato de seguro resulte numa perda para qualquer das partes em resultado dos termos contratuais que se relacionem com:
 - Alterações no risco segurado;
 - Alterações na taxa de câmbio;
 - Entrada em incumprimento de uma das partes;
 - Locações, exceto se resultar perda para o locador ou locatário como resultado:
 - Alterações no preço do bem locado;

- Alterações na taxa de câmbio
- Entrada em incumprimento de uma das contrapartes

Fundadores/beneméritos/patrocionadores/doadores/associados/membros

Não aplicável.

Clientes e outras contas a Receber

Os "Clientes" e as "Outras contas a receber" encontram-se registadas pelo seu custo estando deduzidas no Balanço das Perdas por Imparidade, quando estas se encontram reconhecidas, para assim retratar o valor realizável líquido.

As "Perdas por Imparidade" são registadas na sequência de eventos ocorrido que apontem de forma objetiva e quantificável, através de informação recolhida, que o saldo em dívida não será recebido (total ou parcialmente). Estas correspondem à diferença entre o montante a receber e respetivo valor atual dos fluxos de caixa futuros estimados, descontados à taxa de juro efetiva inicial, que será nula quando se perspetiva um recebimento num prazo inferior a um ano.

Estas rubricas são apresentadas no Balanço como Ativo Corrente, no entanto nas situações em que a sua maturidade é superior a doze meses da data de Balanço, são exibidas como Ativos não Correntes.


Outros ativos e passivos financeiros

Os instrumentos financeiros cuja negociação ocorra em mercado líquido e regulamentado, são mensurados ao justo valor, sendo as variações reconhecidas deste por contrapartida de resultados do período.

Os custos de transação só podem ser incluídos na mensuração inicial do ativo ou passivo financeiro, quando mensurados ao custo menos perda por imparidade.

À data de relato a Entidade avalia todos os seus ativos financeiros que não estão mensurados ao justo valor por contrapartida de resultados. Havendo evidência objetiva de que se encontra em imparidade, esta é reconhecida nos resultados. Cessando de estar em imparidade, é reconhecida a reversão.

Os Ativos e Passivos Financeiros são desreconhecidos da forma que se encontra prevista na Norma Contabilística e de Relato Financeiro para Pequenas Entidades (NCRF-PE)



Caixa e Depósitos Bancários

A rubrica “Caixa e depósitos bancários” inclui, caixa e depósitos bancários de curto prazo que possam ser imediatamente mobilizáveis sem risco significativo de flutuações de valor.

Fornecedores e outras contas a pagar

As dívidas registadas em “Fornecedores” e “Outras contas a pagar” são contabilizadas pelo seu valor nominal.

3.2.7. Fundos Patrimoniais

A rubrica “Fundos” constitui o interesse residual nos ativos após dedução dos passivos.

Os “Fundos Patrimoniais” são compostos por:

- Fundos atribuídos pelos fundadores da Entidade ou terceiros;
- Fundos acumulados e outros excedentes;
- Subsídios, doações e legados que o governo ou outro instituidor ou a norma legal aplicável a cada entidade estabeleçam que sejam de incorporar no mesmo.

3.2.8. Provisões

Não aplicável

3.2.9. Financiamentos Obtidos

Empréstimos obtidos

Os “Empréstimo Obtidos” encontram-se registados, no passivo, pelo valor nominal líquido dos custos com a concessão desses empréstimos. Os “Encargos Financeiros” são reconhecidos como gastos do período, constando na Demonstração dos Resultados na rubrica “Juros e gastos similares suportados”.

Locações

Não aplicável.

3.2.10. Estado e Outros Entes Públicos



Nesta rubrica também estão contabilizados o valor a pagar até ao dia 20/01/2021 ao Instituto de Gestão Financeira da Segurança Social (9.521,40€), ao Instituto de Gestão do Crédito Público (2.098,99€) e aos Fundos de Compensação do Trabalho (87,44€), referente aos vencimentos de dezembro de 2020.

4. Políticas contabilísticas, alterações nas estimativas contabilísticas e erros:

Não se verificaram quaisquer efeitos resultantes de alteração voluntária em políticas contabilísticas.

5. Ativos Fixos Tangíveis

Ativos Fixos Tangíveis

A quantia escriturada bruta, as depreciações acumuladas, a reconciliação da quantia escriturada no início e no fim do período de 2020, mostrando as adições, os abates e alienações, as depreciações e outras alterações, foram desenvolvidas de acordo com o seguinte quadro:

7. Locações

Não aplicável.

8. Custos de Empréstimos Obtidos

Os encargos financeiros relacionados com empréstimos obtidos são usualmente reconhecidos como gastos à medida que são incorridos.

9. Inventários

Em 31 de Dezembro de 2020 a rubrica "Inventários" apresentava os seguintes valores:

Descrição	Mercadorias	Matérias primas e subsidiárias	TOTAL
Inventários iniciais	0,00	4 646,03	4 646,03
Compras	0,00	24 609,58	24 609,58
Reclassificação e regularização de inventários	0,00	0,00	0,00
Inventários finais	0,00	6 891,62	6 891,62
Custo das mercadorias vendidas e matérias consumidas	0,00	22 363,99	22 363,99
Outras informações			
Ajustamentos por imparidade do período	0,00	0,00	0,00
Ajustamentos/perdas por imparidade acumuladas	0,00	0,00	0,00
Reversão de ajustamentos/perdas de imparidade	0,00	0,00	0,00
Inventários ao justo valor menos custos de os vender	0,00	0,00	0,00
Inventários dados como penhor ou garantia de passivos	0,00	0,00	0,00
Inventários que se encontram fora da empresa	0,00	0,00	0,00

10. Rédito

Para os períodos de 2020 e 2019 foram reconhecidos os seguintes Réditos:

Descrição	2020	2019
Vendas	0,00	0,00
Prestação de Serviços	53 353,18	64 627,25
Quotas de utilizadores	0,00	0,00
Quotas e jóias	432,00	1 745,00
Promoção para captação de recursos	0,00	0,00
Rendimentos de patrocinadores e colaborações	0,00	0,00
Juros	0,00	24,28
Royalties	0,00	0,00
Dividendos	0,00	0,00
Total	53 785,18	66 396,53

Relativamente à Casa da Eira segue-se um mapa de vendas/CMVMC comparativo com o exercício anterior e respetiva margem de lucro. De notar que devido à pandemia Covid a Casa da Eira esteve encerrada entre março e maio de 2020.

Casa da Eira

Descrição	Vendas	CMVMC	Margem lucro %
2019	46 595,42	28 847,82	38,09
2020	39 239,59	22 363,99	43,01
Diferença	-7 355,83	-6 483,83	

11. Provisões, passivos contingentes e ativos contingentes

Não aplicável.

12. Subsídios do Governo e apoios do Governo

A 31 de Dezembro de 2020, a Entidade tinha os seguintes saldos nas rubricas de "Subsídios do Governo" e "Apoios do Governo":

Descrição	2020	2019
ISS, IP – CENTRO DISTRITAL	0,00	0,00
AUTARQUIAS	143 680,00	116 425,00
IEFP	2 223,81	13 092,79
IPJ - Instituto Português da Juventude	3 690,00	5 471,60
Direção Geral dos Estabelecimentos	54 074,68	24 709,61
Outras Entidades	199 948,38	119 022,56
Total	403 616,87	278 721,56

Na rubrica, Outras Entidades, o valor de 199.948,38 reparte-se pelos seguintes valores:

- Projeto CLDS (109.294,08);
- Projeto Escolhas (58.329,48);
- Programa Erasmus + Juventude (25.920,00);
- Projeto IGFSS (6.329,82);
- Junta de Freguesia Lousã e Vilarinho – Marcha Infantil (75).

13. Efeitos de alterações em taxas de câmbio

Não aplicável.

14. Imposto sobre o Rendimento

Não aplicável

15. Benefícios dos empregados

Os órgãos diretivos/sociais da Entidade não auferem qualquer remuneração.

O número médio de pessoas ao serviço da Entidade em 31/12/2020 foi de 14 e em 31/12/2019 também foi de 14.

Os gastos que a Entidade incorreu com os funcionários foram os seguintes:

Descrição	2020	2019
Remunerações aos Órgãos Sociais	0.00	0.00
Remunerações ao pessoal	184,674.54	147,802.05
Benefícios Pós-Emprego	0.00	0.00
Indemnizações/ compensações	0.00	0.00
Encargos sobre as Remunerações	34,236.64	30,271.10
Seguros de Acidentes no Trabalho e Doenças	2,533.79	1,361.58
Gastos de Acção Social	0.00	743.75
Outros Gastos com o Pessoal	620.00	480.00
Total	222,064.97	180,658.48

Em 2020, os gastos com o pessoal aumentaram 41.406,49 € relativamente a 2019. Este aumento deve-se a novas contratações em 2020, nomeadamente cinco técnicas no âmbito do projeto CLDS e uma técnica no âmbito do Espaço J.

- Daniela Venâncio – início de contrato a 01/01/2020;
- Sara Antunes – início de contrato a 01/03/2020;
- Vanessa Roque – início de contrato a 04/05/2020;
- Elisabete Martins – início de contrato a 04/05/2020;
- Juliana Santos – início de contrato a 04/05/2020;
- Ana Rita Pereira – início de contrato a 04/05/2020.



16. Divulgações exigidas por outros diplomas legais

A Entidade não apresenta dívidas ao Estado em situação de mora, nos termos do Decreto-Lei 534/80, de 7 de novembro.

Dando cumprimento ao estabelecido no Decreto-Lei 411/91, de 17 de outubro, informa-se que a situação da Entidade perante a Segurança Social se encontra regularizada, dentro dos prazos legalmente estipulados.

17. Outras Informações

De forma a uma melhor compreensão das restantes demonstrações financeiras, são divulgadas as seguintes informações.

17.1. Investimentos Financeiros

A rubrica de "Investimentos Financeiros", a 31 de dezembro de 2020 e 2019, encontrava-se com os seguintes saldos:

Descrição	2020	2019
Fundos de Investimento	1,476.89	983.01
Outros Investimentos Financeiros	2,330.00	1,200.00
Total	3,806.89	2,183.01

17.2. Fundadores/beneméritos/patrocinadores/doadores/associados/membros

Não aplicável.

17.3. Outras contas a receber

Descrição	2020	2019
Adiantamentos ao pessoal	0,00	0,00
Adiantamentos a Fornecedores de Investimentos	0,00	0,00
Devedores por acréscimos de rendimentos	17 819,11	11 100,00
Outras operações	2 527,58	0,00
Outros Devedores	617 890,22	698 096,93
Perdas por Imparidade	0,00	0,00
Total	638 236,91	711 528,59

De realçar, que a conta de Outros Devedores, reparte-se pelos seguintes valores:

- Programa Erasmus + Juventude (16.957,09);
- Projeto CLDS (500.340,63);
- Projeto Escolhas (58.356,79);
- IEFP, I.P. (6.687,71);
- Direção Geral dos Estabelecimentos Escolares (35.880,00);
- Outros (- 332).

17.4. Diferimentos

Em 31 de Dezembro de 2020 e 2019, a rubrica “Diferimentos” englobava os seguintes saldos:

Descrição	2020	2019
Gastos a reconhecer		
Seguros Antecipados	1,296.00	1,759.58
Outros	242.50	35.86
Total	1,538.50	1,795.44
Rendimentos a Reconhecer		
POPH	0.00	0.00
Outros	477,980.63	672,800.68
Total	477,980.63	672,800.68

17.5. Outros Ativos Financeiros

A entidade não tinha quaisquer investimentos.

17.6. Caixa e Depósitos Bancários

A rubrica de “Caixa e Depósitos Bancários”, a 31 de dezembro de 2020 e 2019, encontrava-se com os seguintes saldos:

Descrição	2020	2019
Caixa	3,361.88	4,065.59
Depósitos à ordem	106,975.67	55,076.87
Depósitos a prazo	0.00	0.00
Outros	0.00	0.00
Total	110,337.55	59,142.46

17.7. Fundos Patrimoniais

Nos "Fundos Patrimoniais" ocorreram as seguintes variações:

Descrição	2020			
	Saldo Inicial	Aumentos	Diminuições	Saldo Final
Fundos	39,878.75	0.00	0.00	39,878.75
Excedentes técnicos	0.00	0.00	0.00	0.00
Reservas	0.00	0.00	0.00	0.00
Resultados transitados	20,983.59	0.00	2,906.54	18,077.05
Excedentes de revalorização	0.00	0.00	0.00	0.00
Outras variações nos fundos patrimoniais	0.00	0.00	0.00	0.00
Total	60,862.34	0.00	2,906.54	57,955.80

17.8. Fornecedores

O saldo da rubrica de "Fornecedores" é discriminado da seguinte forma:

Descrição	2020	2019
Fornecedores c/c	32 537,08	7 225,06
Fornecedores títulos a pagar	0,00	0,00
Fornecedores faturas em receção e conferência	0,00	0,00
Total	32 537,08	7 225,06

17.9. Estado e Outros Entes Públicos

A rubrica de "Estado e outros Entes Públicos" está dividida da seguinte forma:

Descrição	2020	2019
Activo		
Imposto sobre o Rendimentos das Pessoas Colectivas (IRC)	0.00	0.00
Imposto sobre o Valor Acrescentado (IVA)	0.00	0.00
Outros Impostos e Taxas	0.00	0.00
Total	0.00	0.00
Passivo		
Imposto sobre o Rendimentos das Pessoas Colectivas (IRC)	0.00	0.00
Imposto sobre o Valor Acrescentado (IVA)	-67.13	1,385.03
Imposto sobre o Rendimentos das Pessoas Singulares (IRS)	2,098.99	1,521.60
Segurança Social	9,521.40	6,123.34
Outros Impostos e Taxas	87.44	46.88
Total	11,640.70	9,076.85

17.10. Outras Contas a Pagar

A rubrica "Outras contas a pagar" desdobra-se da seguinte forma:

Descrição	2020		2019	
	Não Corrente	Corrente	Não Corrente	Corrente
Pessoal	0,00	0,00	0,00	0,00
Remunerações a pagar	0,00	16 131,83	0,00	2 331,66
Cauções	0,00	0,00	0,00	0,00
Outras operações	0,00	0,00	0,00	0,00
Perdas por imparidade acumuladas	0,00	0,00	0,00	0,00
Fornecedores de Investimentos	0,00	0,00	0,00	0,00
Credores por acréscimo de gastos	0,00	14 415,33	0,00	10 908,21
Outros credores	0,00	439,10	0,00	15,54
Total	0,00	30 986,26	0,00	13 255,41

17.11. Outros Passivos Financeiros

Não aplicável.

17.12. Subsídios, doações e legados à exploração

A Entidade reconheceu, nos períodos de 2020 e 2019, os seguintes subsídios, doações, heranças e legados:

Descrição	2020	2019
Subsídios do Estado e outros entes públicos	403 616,87	254 011,95
Subsídios de outras entidades	0,00	0,00
Doações e heranças	0,00	0,00
Legados	0,00	0,00
Total	403 616,87	254 011,95

Os "Subsídios e Apoios do Governo" estão divulgados de forma mais exaustiva na Nota 12.

17.13. Fornecimentos e serviços externos

A repartição dos "Fornecimentos e serviços externos" nos períodos findos em 31 de dezembro de 2020 e de 2019 foi a seguinte:

Descrição	2020	2019
Subcontratos	0,00	0,00
Serviços especializados	119 991,71	65 430,60
Materiais	17 739,80	15 665,68
Energia e fluidos	3 544,09	5 025,13
Deslocações, estadas e transportes	3 782,90	2 670,82
Serviços diversos	49 478,01	40 981,19
Total	194 536,51	129 773,42

17.14. Outros rendimentos e ganhos

A rubrica de "Outros rendimentos e ganhos" encontra-se dividida da seguinte forma:

Descrição	2020	2019
Rendimentos Suplementares	0,00	0,00
Descontos de pronto pagamento obtidos	0,02	0,12
Recuperação de dívidas a receber	0,00	0,00
Ganhos em inventários	0,00	0,00
Rendimentos e ganhos em subsidiárias, associadas e empreendimentos conjur	0,00	0,00
Rendimentos e ganhos nos restantes activos financeiros	8,84	18,74
Rendimentos e ganhos em investimentos não financeiros	0,00	0,00
Outros rendimentos e ganhos	1 364,65	3 986,92
Total	1 373,51	4 005,78

17.15. Outros gastos e perdas

A rubrica de "Outros gastos e perdas" encontra-se dividida da seguinte forma:

Descrição	2020	2019
Impostos	0,00	42,54
Descontos de pronto pagamento concedidos	0,00	0,00
Dívidas incobráveis	0,00	0,00
Perdas em inventários	0,00	0,00
Gastos e perdas em subsidiárias, associadas e empreendimentos conjuntos	0,00	0,00
Gastos e perdas nos restantes activos financeiros	0,00	0,00
Gastos e perdas investimentos não financeiros	0,00	0,00
Outros Gastos e Perdas	3 240,47	538,92
Total	3 240,47	581,46

17.16. Resultados Financeiros

Nos períodos de 2020 e 2019 foram reconhecidos os seguintes gastos e rendimentos relacionados com juros e similares:

Descrição	2020	2019
Juros e gastos similares suportados		
Juros suportados	2 670,46	580,44
Diferenças de câmbio desfavoráveis		
Outros gastos e perdas de financiamento	36,56	50,00
Total	2 707,02	630,44
Juros e rendimentos similares obtidos		
Juros obtidos	0,00	24,28
Dividendos obtidos		
Outros Rendimentos similares		
Total	0,00	24,28
Resultados Financeiros	-2 707,02	-606,16

17.17. Acontecimentos após data de Balanço

Em 2020 foi declarada a Pandemia do COVID-19 e implementadas medidas de restrição associadas. Entendemos que esta Pandemia, bem como os respetivos efeitos e consequências sanitárias e económicas, não colocam em causa a continuidade da associação.

Não são conhecidos à data quaisquer eventos subsequentes, com impacto significativo nas Demonstrações Financeiras de 31 de dezembro de 2020.

Após o encerramento do período, e até à elaboração do presente anexo, não se registaram outros factos suscetíveis de modificar a situação relevada nas contas.



Lousã, 16 de abril de 2021

O Presidente da Direção



Pedro Domingos

O Tesoureiro da Direção

Luiz Alves

A Contabilista Certificada



Cristina Santos

[Handwritten signature]
[Handwritten mark]
[Handwritten mark]

ANEXOS

Alvaro
↓
lm

I - Balanço de 2020

II - Demonstração de Resultados de 2020

III - Balancete Razão de Fecho de 2020

IV - Balancete Analítico de 2020

ANEXO

ACTIVAR - ASSOCIAÇÃO DE COOPERAÇÃO DA LOUSÃ

Contribuinte: 508407613

BALANÇO EM 31 de Dezembro de 2020

Moeda: EURO

RUBRICAS	NOTAS	31 dez 2020	31 dez 2019
ATIVO			
Ativo não corrente			
Ativos fixos tangíveis	5	16 515,18	23 518,98
Propriedades de investimento			
Goodwill			
Ativos intangíveis	6		
Ativos biológicos			
Participações financeiras - método da equivalência patrimonial			
Outros investimentos financeiros		3 806,89	2 183,01
Créditos a receber			
Ativos por Impostos diferidos			
		20 322,07	25 701,99
Ativo corrente			
Inventários	9	6 891,62	4 646,03
Ativos biológicos			
Clientes		6 986,50	4 036,61
Estado e outros entes públicos		467,13	
Capital subscrito e não realizado			
Outros créditos a receber	17	638 236,91	712 130,99
Diferimentos	17	1 539,26	1 795,44
Ativos financeiros detidos para negociação			
Outros ativos financeiros			
Ativos não correntes detidos para venda			
Caixa e depósitos bancários		110 337,55	59 142,46
		764 458,97	781 751,53
Total do ativo		784 781,04	807 453,52
CAPITAL PRÓPRIO E PASSIVO			
Capital próprio			
Capital Subscrito		39 878,75	39 878,75
Ações (quotas) próprias			
Outros instrumentos de capital próprio			
Prémios de emissão			
Reservas legais			
Outras reservas			
Resultados transitados		18 077,05	20 983,59
Excedentes de revalorização			
Ajustamentos / Outras variações no capital próprio			
Resultado líquido do período		6 940,10	-2 906,54
Total do capital próprio		64 895,90	57 955,80
Passivo			
Passivo não corrente			
Provisões			
Financiamentos Obtidos			
Responsabilidades por benefícios pós-emprego			
Passivos por impostos diferidos			
Outras dívidas a pagar			
Passivo corrente			
Fornecedores	17	33 191,56	7 319,12
Adiantamentos de clientes			
Estado e outros entes públicos		12 107,83	9 076,85
Financiamentos Obtidos		165 618,86	47 045,66
Outras dívidas a pagar	17	30 986,26	13 255,41
Diferimentos		477 980,63	672 800,68
Passivos financeiros detidos para negociação			
Outros passivos financeiros			
Passivos não correntes detidos para venda			
		719 885,14	749 497,72
Total do passivo		719 885,14	749 497,72
Total do capital próprio e do passivo		784 781,04	807 453,52

Órgão de Gestão: _____

Contabilista Certificado n.º _____



ACTIVAR - ASSOCIAÇÃO DE COOPERAÇÃO DA LOUSÃ

Contribuinte: 508407613

DEMONSTRAÇÃO DOS RESULTADOS POR NATUREZAS EM 31 de Dezembro de 2020

Moeda: EURO

RENDIMENTOS E GASTOS	NOTAS	31 dez 2020	31 dez 2019
Vendas e serviços prestados	10	53 785,18	66 372,25
Subsídios à exploração	12	403 616,87	278 721,56
Ganhos / perdas imputados de subsidiárias, associadas e empreendimentos			
Variação nos inventários da produção			
Trabalhos para a própria entidade			
Custo das mercadorias vendidas e das matérias consumidas	9	-22 363,99	-33 671,60
Fornecimentos e serviços externos		-194 536,51	-129 773,32
Gastos com o pessoal	13	-222 064,97	-180 658,48
Imparidade / Ajustamentos de inventários (perdas/reversões)			
Imparidade de dívidas a receber (perdas/reversões)			
Provisões (aumentos/reduções)			
Imparidade de investimentos não depreciáveis/amortizáveis			
Aumentos / reduções de justo valor			
Outros rendimentos		1 454,81	4 005,78
Outros gastos		-3 240,47	-581,46
Resultado antes de depreciações, gastos de financiamento e impostos		16 650,92	4 414,73
Gastos / reversões de depreciação e de amortização		-7 003,80	-6 715,11
Imparidade de investimentos depreciáveis / amortizáveis (perdas/reversões)			
Resultado operacional (antes de gastos de financiamento e impostos)		9 647,12	-2 300,38
Juros e rendimentos similares obtidos	17		24,28
Juros e gastos similares suportados	17	-2 707,02	-630,44
Resultado antes de impostos		6 940,10	-2 906,54
Imposto sobre o rendimento do período			
Resultado líquido do período		6 940,10	-2 906,54

Órgão de Gestão: _____

Contabilista Certificado n.º _____



Período: 2020010

Até: 2020123

Conta:

Até: 899999



Conta	Designação	Movimento do Mês		Movimento Acumulado		Saldo
		Débito	Crédito	Débito	Crédito	
11	Caixa			59,673.63	56,311.75	3,361.88
12	Depósitos à ordem			637,292.81	530,317.14	106,975.67
21	Clientes			448,955.23	442,013.73	6,941.50
22	Fornecedores			263,385.65	295,922.73	-32,537.08
23	Pessoal			140,815.98	156,947.81	-16,131.83
24	Estado e Outros Entes Públicos			98,921.41	110,562.11	-11,640.70
25	Financiamentos obtidos			202,283.20	367,902.06	-165,618.86
26	Acionistas/sócios			2,840.00	1,361.00	1,479.00
27	Outras contas a receber e a pagar			1,176,869.34	555,575.34	621,294.00
28	Diferimentos			253,188.75	729,630.12	-476,441.37
31	Compras			26,323.04	26,323.04	
33	Matérias-primas, subsidiárias e de consumo			11,537.65	4,646.03	6,891.62
41	Investimentos Financeiros			4,148.73	341.84	3,806.89
43	Ativos fixos tangíveis			60,333.01	43,817.83	16,515.18
44	Ativos intangíveis			693.72	693.72	
51	Capital				39,878.75	-39,878.75
56	Resultados transitados			2,906.54	20,983.59	-18,077.05
61	Custo das mercadorias vendidas e das matérias consumidas		22,363.99	29,255.61	29,255.61	
62	Fornecimentos e serviços externos		194,536.51	195,329.94	195,329.94	
63	Gastos com o pessoal		222,064.97	239,388.10	239,388.10	
64	Gastos de depreciação e de amortização		7,003.80	7,003.80	7,003.80	
68	Outros gastos e perdas		3,240.47	4,026.89	4,026.89	
69	Gastos e perdas de financiamento		2,707.02	3,457.02	3,457.02	
72	Prestações de serviços	67,090.19	13,305.01	80,395.20	80,395.20	
75	Subsídios à exploração	403,616.87		403,616.87	403,616.87	
78	Outros rendimentos e ganhos	1,454.81		1,454.81	1,454.81	
81	Resultado líquido do Período	458,856.86	465,796.96	461,763.40	468,703.50	-6,940.10
	Totais:	931,018.73	931,018.73	4,815,860.33	4,815,860.33	0.00

A74 - ACTIVAR - ASSOCIAÇÃO DE COOPERAÇÃO DA LOUSÃ

Contribuinte: 508407613

Balancete de Contabilidade de 2020 Dezembro - 1.º - Encerramento

Moeda: EURO

Período: 2020010

Até: 2020122

Conta:

Até: 899999

Conta	Designação	Movimento do Mês		Movimento Acumulado		Saldo
		Débito	Crédito	Débito	Crédito	
1	MEIOS FINANCEIROS LÍQUIDOS			696,966.44	586,628.89	110,337.55
11	Caixa			59,673.63	56,311.75	3,361.88
111	Caixa Fundo Fixo			3,978.89	3,597.22	381.67
113	Caixa Escolhas			700.00	700.00	
115	Caixa Turismo			53,244.74	50,343.01	2,901.73
118	Caixa Activar Infância			1,190.00	1,161.61	28.39
119	Caixa CLDS4G			560.00	509.91	50.09
12	Depósitos à ordem			637,292.81	530,317.14	106,975.67
1206	CA 40288607647 - Escolhas			5,863.78		5,863.78
1207	CA 40288290723 - Geral			517,538.50	438,054.35	79,484.15
1208	CA 40288607894 - CLDS			6,949.18	6,949.18	
1209	CA 40311707886 - Escolhas			81,349.09	60,853.70	20,495.39
1210	CA 40324802242 - CLDS			25,592.26	24,459.91	1,132.35
2	CONTAS A RECEBER E A PAGAR			2,587,259.56	2,659,914.90	-72,655.34
21	Clientes			448,955.23	442,013.73	6,941.50
211	Clientes c/c			448,955.23	442,013.73	6,941.50
2111	Clientes c/c - Mercado Nacional			448,955.23	442,013.73	6,941.50
22	Fornecedores			263,385.65	295,922.73	-32,537.08
221	Fornecedores c/c			263,385.65	295,922.73	-32,537.08
2211	Fornecedores c/c - Mercado Nacional			258,238.05	288,715.13	-30,477.08
2213	Fornecedores c/c - Outros Mercados			5,147.60	7,207.60	-2,060.00
23	Pessoal			140,815.98	156,947.81	-16,131.83
231	Remunerações a pagar			140,815.98	156,947.81	-16,131.83
2312	Ao pessoal			140,815.98	156,947.81	-16,131.83
24	Estado e Outros Entes Públicos			98,921.41	110,562.11	-11,640.70
242	Retenção de impostos sobre rendimentos			11,577.79	13,676.78	-2,098.99
2421	Retenção.s/Rend.- Trabalho Dependente			7,222.00	8,829.00	-1,607.00
2422	Ret. Sobre o Imp. S/Rend. - Trabalho Independente			3,755.79	4,647.78	-891.99
2424	Ret. Sobre o Imp. S/Rend. - Prediais			600.00	200.00	400.00
24241	Do Irs			600.00	200.00	400.00
243	Imposto sobre o valor acrescentado (IVA)			37,871.10	37,803.97	67.13
2432	IVA - Dedutível			6,110.98	6,110.98	
24321	IVA Dedutível - Inventários			4,463.84	4,463.84	
243211	IVA Dedutível - Inventários - Aquisição Mercado Nacional			4,463.84	4,463.84	
2432111	IVA Dedutível - Inventários - Aquisição Mercado Nacional - Contínente			4,463.84	4,463.84	
24321111	IVA Dedutível- Inventários- MN- Cont.- Tx Reduzida			338.72	338.72	
24321112	IVA Dedutível- Inventários- MN- Cont.- Tx Intermédia			238.37	238.37	
24321113	IVA Dedutível- Inventários- MN- Cont.- Tx Normal			3,886.75	3,886.75	

A74 - ACTIVAR - ASSOCIAÇÃO DE COOPERAÇÃO DA LOUSÃ

Contribuinte: 508407613

Balancete de Contabilidade de 2020 Dezembro - 1.º - Encerramento

Moeda: EURO

Período: 2020010

Até: 2020122

Conta:

Até: 899999

Conta	Designação	Movimento do Mês		Movimento Acumulado		Saldo
		Débito	Crédito	Débito	Crédito	
24322	IVA Dedutível - Investimentos			107.64	107.64	
243221	IVA Dedutível - Investimentos - Aquisição Mercado Nacional			107.64	107.64	
2432211	IVA Dedutível - Investimentos - Aquisição Mercado Nacional - Continente			107.64	107.64	
24322113	IVA Dedutível - Investimentos - MN - Continente - Tx Normal			107.64	107.64	
24323	IVA Dedutível - Outros Bens e Serviços			1,539.50	1,539.50	
243231	IVA Dedutível - Outros Bens e Serviços - Aquisição Mercado Nacional			1,531.17	1,531.17	
2432311	IVA Dedutível - Out. Bens e Serv. - Aquisição Mercado Nacional - Continente			1,531.17	1,531.17	
24323111	IVA Dedutível - OBS - MN - Continente - Tx Reduzida			7.02	7.02	
24323112	IVA Dedutível - OBS - MN- Continente - Tx Intermédia			84.24	84.24	
24323113	IVA Dedutível - OBS - MN - Continente - Tx Normal			1,439.91	1,439.91	
243232	IVA Dedutível - Outros Bens e Serviços - Aquisição Mercado Comunitário			8.33	8.33	
2432321	IVA Dedutível - Out. Bens e Serv. - Aquisição Mercado Comunitário - Continente			8.33	8.33	
24323213	IVA Dedutível - OBS - MC - Continente - Tx Normal			8.33	8.33	
2433	IVA - Liquidado			12,880.79	12,880.79	
24331	IVA Liquidado - Operações Gerais			12,880.79	12,880.79	
243311	IVA Liquidado - Operações Gerais - Mercado Nacional			12,872.46	12,872.46	
2433113	IVA Liquidado - Op. Gerais - Trans. Internas - Outros Bens e Serviços			12,872.46	12,872.46	
24331131	IVA Liquidado - Op. Gerais - Trans. Internas - OBS - Continente			12,872.46	12,872.46	
243311311	IVA Liquidado - Op. Gerais - Trans. Internas - OBS- Continente - Tx Reduzida			428.36	428.36	
243311312	IVA Liquidado - Op. Gerais - Trans. Internas - OBS - Continente - Tx Intermédia			476.75	476.75	
243311313	IVA Liquidado - Op. Gerais - Trans. Internas - OBS - Continente - Tx Normal			11,967.35	11,967.35	
243312	IVA Liquidado - Operações Gerais - Aquisição Intracomunitária			8.33	8.33	
2433123	IVA Liquidado - Op. Gerais - Aq. Intracomunitária - Outros Bens e Serviços			8.33	8.33	
24331231	IVA Liquidado - Op. Gerais - Aq. Intracomunitária - OBS - Continente			8.33	8.33	
243312313	IVA Liquidado - OG - Aq. Intracomunitária - OBS - Continente - Tx Normal			8.33	8.33	
2434	IVA - Regularizações			3,005.80	3,005.80	
24341	IVA Regularizações - Mensais (ou trimestrais) a favor da empresa			2,971.60	2,971.60	

A74 - ACTIVAR - ASSOCIAÇÃO DE COOPERAÇÃO DA LOUSÃ

Contribuinte: 508407613

Balancete de Contabilidade de 2020 Dezembro - 1.º - Encerramento

Moeda: EURO

Período: 2020010

Até: 2020122

Conta:

Até: 899999

Conta	Designação	Movimento do Mês		Movimento Acumulado		Saldo
		Débito	Crédito	Débito	Crédito	
243413	IVA Regularizações - Mensais (ou trim) a favor da empresa - Outros Bens e Serviços			2,971.60	2,971.60	
2434131	IVA Regulariz.- Mensais (ou trim) a favor da empresa - OBS - Mercado Nacional			2,971.60	2,971.60	
24341311	IVA Regulariz.- Mensais (ou trim) a favor da empresa - OBS - MN - Continente			2,971.60	2,971.60	
243413113	IVA Reg.- Fav.da Emp.- OBS - MN - Continente - Faturas Inexactas - Art 78º, nº 3			2,971.60	2,971.60	
2434131133	IVA Reg.- Fav.da Emp.- OBS - MN - Continente - Faturas Inexactas - Art 78º, nº 3 - Tx Normal			2,971.60	2,971.60	
24342	IVA Regularizações - Mensais (ou trimestrais) a favor do Estado			34.20	34.20	
243423	IVA Regularizações - Favor do Estado - Outros Bens e Serviços			34.20	34.20	
2434231	IVA Regulariz. - Favor do Estado - Outros Bens e Serviços - Mercado Nacional			34.20	34.20	
24342311	IVA Regulariz.- Favor do Estado - OBS - Mercado Nacional - Continente			34.20	34.20	
243423112	IVA Regulariz.- Fav.do Est.- OBS - MN - Continente - Reg. Fornecedor - Art 78º, nº 4			34.20	34.20	
2434231123	IVA Reg.- Fav.do Est.- OBS - MN - Continente - Reg. Fornecedor - Art 78, n 4 - Tx Normal			34.20	34.20	
2435	IVA - Apuramento			7,244.25	7,244.25	
24351	IVA Apuramento - Resultante do Apuramento Normal			7,244.25	7,244.25	
2436	IVA - A pagar			6,923.36	6,923.36	
24361	IVA A Pagar - Resultante do Apuramento Normal			6,923.36	6,923.36	
2437	IVA - A recuperar			1,705.92	1,638.79	67.13
24371	IVA A Recuperar - Resultante do Apuramento Normal			1,705.92	1,638.79	67.13
245	Contribuições para a Segurança Social			48,616.46	58,137.86	-9,521.40
2451	Cont. p/ Seg. Soc. - Taxa Única			48,616.46	58,137.86	-9,521.40
248	Outras tributações			856.06	943.50	-87.44
2487	Outras Tributações - FCT e FGCT a pagar			856.06	943.50	-87.44
25	Financiamentos obtidos			202,283.20	367,902.06	-165,618.86
251	Instituições de crédito e sociedades financeiras			202,283.20	367,902.06	-165,618.86
2511	Empréstimos Bancários			202,283.20	367,902.06	-165,618.86
25111	Empréstimos Bancários - Corrente			200,889.62	215,795.81	-14,906.19
251111	Caixa de Crédito Agrícola			200,889.62	215,795.81	-14,906.19
25111101	Cartão Crédito CCA 5853337			30.31	42.31	-12.00
25111102	CCAM - Emp. Const. 56065672508			1,438.80	5,753.50	-4,314.70
25111103	CCAM - Emp. Const. 590074306647			60,000.00	60,000.00	
25111104	CCAM - Emp. Const. 56069466646			65,625.00	75,000.00	-9,375.00
25111105	CCAM - Emp. Const. 59075074063			73,795.51	75,000.00	-1,204.49
25112	Empréstimos Bancários - Não Corrente			1,393.58	152,106.25	-150,712.67

A74 - ACTIVAR - ASSOCIAÇÃO DE COOPERAÇÃO DA LOUSÃ

Contribuinte: 508407613

Balancete de Contabilidade de 2020 Dezembro - 1.º - Encerramento

Moeda: EURO

Período: 2020010

Até: 2020122

Conta:

Até: 899999

Conta	Designação	Movimento do Mês		Movimento Acumulado		Saldo
		Débito	Crédito	Débito	Crédito	
251121	Caixa de Crédito Agrícola			1,393.58	152,106.25	-150,712.67
25112101	CCAM - Emp. Const. 56065672508			1,393.58	12,685.74	-11,292.16
25112102	CCAM - Emp. Const. 56069466646				65,625.00	-65,625.00
25112103	CCAM - Emp. Const. 59075074063				73,795.51	-73,795.51
26	Acionistas/sócios			2,840.00	1,361.00	1,479.00
268	Outras operações			2,840.00	1,361.00	1,479.00
2681	Outras operações - Corrente			2,840.00	1,361.00	1,479.00
268101	Associados			2,840.00	1,361.00	1,479.00
27	Outras contas a receber e a pagar			1,176,869.34	555,575.34	621,294.00
272	Devedores e credores por acréscimos			39,949.06	36,545.28	3,403.78
2721	Devedores por acréscimos de rendimentos			28,919.11	11,100.00	17,819.11
27219	Acrésc. de Prov. - Outros Acréscimos de Proveitos			28,919.11	11,100.00	17,819.11
272190	Acréscimo de proveitos - Outros - IVA Isento			28,850.00	11,100.00	17,750.00
272193	Acréscimo de proveitos - Outros - IVA Tx Normal			69.11		69.11
2722	Credores por acréscimos de gastos			11,029.95	25,445.28	-14,415.33
27222	Acréscimo de gastos - Subsídio de férias do ano			10,609.31	24,735.11	-14,125.80
27229	Acréscimo de gastos - Outros			420.64	710.17	-289.53
272290	Acréscimo de gastos - Outros - IVA Isento			203.65	260.47	-56.82
272294	Acréscimo de gastos - Outros - IVA Não Dedutível			216.99	449.70	-232.71
278	Outros devedores e credores			1,136,920.28	519,030.06	617,890.22
2781	Outros devedores e credores (Corrente)			1,136,920.28	519,030.06	617,890.22
28	Diferimentos			253,188.75	729,630.12	-476,441.37
281	Gastos a reconhecer			3,334.70	1,795.44	1,539.26
2812	Gastos a reconhecer - seguros			3,056.34	1,759.58	1,296.76
2819	Gastos a reconhecer - Outros			278.36	35.86	242.50
28191	Out.Desp.c/Cust. Dif.- C/IVA Dedutível			197.50		197.50
28192	Out.Desp.c/Cust. Dif.- C/IVA Não Dedutível			45.00		45.00
28194	Out.Desp.c/Cust. Dif.- Operações Isentas			35.86	35.86	
282	Rendimentos a reconhecer			249,854.05	727,834.68	-477,980.63
2822	Escolhas			58,329.48	101,641.49	-43,312.01
2823	IEFP			2,223.81	2,223.81	
2824	Quotas			12.00	39.00	-27.00
2825	CLDS			109,294.08	501,742.99	-392,448.91
2826	Erasmus +			25,920.00	45,047.00	-19,127.00
2829	Direção-Geral dos Estabelecimentos Escolares			54,074.68	77,140.39	-23,065.71
3	INVENTÁRIOS E ATIVOS BIOLÓGICOS	7,748.35	30,112.34	37,860.69	30,969.07	6,891.62
31	Compras	856.73	25,466.31	26,323.04	26,323.04	
312	Compras - Matérias-primas, subsidiárias e de consumo		25,466.31	25,466.31	25,466.31	

A74 - ACTIVAR - ASSOCIAÇÃO DE COOPERAÇÃO DA LOUSÃ

Contribuinte: 508407613

Balancete de Contabilidade de 2020 Dezembro - 1.º - Encerramento

Moeda: EURO

Período: 2020010

Até: 2020122

Conta:

Até: 899999

Conta	Designação	Movimento do Mês		Movimento Acumulado		Saldo
		Débito	Crédito	Débito	Crédito	
3121	Compras - Matérias-primas		25,466.31	25,466.31	25,466.31	
31211	Compras - Matérias-primas - Aquisições no Mercado Nacional		25,466.31	25,466.31	25,466.31	
312111	Compras - Matérias-primas - MN - Continente		25,466.31	25,466.31	25,466.31	
3121110	Compras - Matérias-primas - MN - Continente - IVA Isento		1,406.50	1,406.50	1,406.50	
3121111	Compras - Matérias-primas - MN - Continente - Tx Reduzida		5,645.80	5,645.80	5,645.80	
3121112	Compras - Matérias-primas - MN - Continente - Tx Intermédia		1,515.22	1,515.22	1,515.22	
3121113	Compras - Matérias-primas - MN - Continente - Tx Normal		16,898.79	16,898.79	16,898.79	
318	Descontos e abatimentos em compras	856.73		856.73	856.73	
3182	Descontos e Abat. em compras - Mat. Primas, Subs. e Cons.	856.73		856.73	856.73	
31821	Descontos e Abat. em compras - Mat. Primas, Subs. e Cons. - Mercado Nacional	856.73		856.73	856.73	
318211	Descontos e Abat. em compras - Mat. Primas, Subs. e Cons. - MN - Continente	856.73		856.73	856.73	
3182114	Descontos e Abat. em compras - Mat. Primas, Subs. e Cons. - MN - Continente - Sem Dedução IVA	856.73		856.73	856.73	
33	Matérias-primas, subsidiárias e de consumo	6,891.62	4,646.03	11,537.65	4,646.03	6,891.62
331	Matérias-primas	6,891.62	4,646.03	11,537.65	4,646.03	6,891.62
4	INVESTIMENTOS			65,175.46	44,853.39	20,322.07
41	Investimentos Financeiros			4,148.73	341.84	3,806.89
414	Investimentos noutras empresas			4,148.73	341.84	3,806.89
4143	Fundos de investimento			1,818.73	341.84	1,476.89
4148	Outros Investimentos Financeiros			2,330.00		2,330.00
414801	Outras aplicações financeiras - Outros títulos			1,200.00		1,200.00
414802	Outras aplicações financeiras - Garval			1,130.00		1,130.00
43	Ativos fixos tangíveis			60,333.01	43,817.83	16,515.18
432	Edifícios e outras construções			2,666.50		2,666.50
4323	Edifícios e Outras Construções- c/ IVA Dedutível- Tx Normal			2,666.50		2,666.50
433	Equipamento básico			19,338.40		19,338.40
4331	Equipamento Básico - Aquisições no Mercado Nacional			19,338.40		19,338.40
43313	Eq. Básico- MN- c/ IVA Dedutível- Tx Normal			6,373.26		6,373.26
43314	Eq. Básico- MN- c/ IVA Não Dedutível			12,965.14		12,965.14
434	Equipamento de transporte			31,990.00		31,990.00
4341	Eq. Transporte - Aquisições no Mercado Nacional			31,990.00		31,990.00
43412	Eq. Transporte - Aquisições no Mercado Nacional - Viaturas de Turismo			31,990.00		31,990.00
434125	Eq. Transporte- MN- Aq. Outros- c/ IVA Não Dedutível			31,990.00		31,990.00

A74 - ACTIVAR - ASSOCIAÇÃO DE COOPERAÇÃO DA LOUSÃ

Contribuinte: 508407613

Balancete de Contabilidade de 2020 Dezembro - 1.º - Encerramento

Moeda: EURO

Período: 2020010

Até: 2020122

Conta:

Até: 899999

Conta	Designação	Movimento do Mês		Movimento Acumulado		Saldo
		Débito	Crédito	Débito	Crédito	
435	Equipamento administrativo			3,884.13		3,884.13
4351	Equipamento Administrativo - Aquisições no Mercado Nacional			3,884.13		3,884.13
43514	Eq. Administrativo- MN- c/ IVA Não Dedutível			3,884.13		3,884.13
437	Outros ativos fixos tangíveis			2,453.98		2,453.98
4371	Outros Ativos Fixos Tangíveis - Aq. no Mercado Nacional			2,453.98		2,453.98
43713	Outros AFT- MN- c/ IVA Dedutível - Tx Normal			49.95		49.95
43714	Outros AFT- MN- c/ IVA Não Dedutível			2,404.03		2,404.03
438	Depreciações acumuladas				43,817.83	-43,817.83
4382	Edifícios e outras construções				346.15	-346.15
4383	Equipamento básico				14,741.50	-14,741.50
4384	Equipamento de transporte				23,324.17	-23,324.17
4385	Equipamento administrativo				2,983.92	-2,983.92
4387	Outros ativos fixos tangíveis				2,422.09	-2,422.09
44	Ativos intangíveis			693.72	693.72	
443	Programas de computador			693.72		693.72
4431112	Prog. computador vida útil finita NAC - IVA ñ dedutível			693.72		693.72
448	Amortizações acumuladas				693.72	-693.72
4483	Amortizações acumuladas				693.72	-693.72
44833	Amort. Acumuladas - Programas de computador				693.72	-693.72
5	CAPITAL, RESERVAS E RESULTADOS TRANSITADOS			2,906.54	60,862.34	-57,955.80
51	Capital				39,878.75	-39,878.75
511	Capital Social				39,878.75	-39,878.75
56	Resultados transitados			2,906.54	20,983.59	-18,077.05
561	Resultados Transitados			2,906.54	20,983.59	-18,077.05
6	GASTOS	29,255.61	6,891.62	478,461.36	26,544.60	451,916.76
61	Custo das mercadorias vendidas e das matérias consumidas	29,255.61	6,891.62	29,255.61	6,891.62	22,363.99
612	Matérias-primas, subsidiadas e de consumo	29,255.61	6,891.62	29,255.61	6,891.62	22,363.99
6121	CMC - Consumo de Mat. Primas	29,255.61	6,891.62	29,255.61	6,891.62	22,363.99
62	Fornecimentos e serviços externos			195,329.94	793.43	194,536.51
622	Serviços Especializados			119,991.71		119,991.71
6221	Trabalhos Especializados			5,294.99		5,294.99
62211	Trabalhos Especializados - Aquisições no Mercado Nacional			5,294.99		5,294.99
622111	Trabalhos Especializados - MN - Continente			5,294.99		5,294.99
6221112	Trabalhos Especializados - MN - IVA Dedutível - Tx Intermédia			648.00		648.00
6221113	Trabalhos Especializados - MN - IVA Dedutível - Tx Normal			2,188.49		2,188.49

A74 - ACTIVAR - ASSOCIAÇÃO DE COOPERAÇÃO DA LOUSÃ

Contribuinte: 508407613

Balancete de Contabilidade de 2020 Dezembro - 1.º - Encerramento

Moeda: EURO

Período: 2020010

Até: 2020122

Conta:

Até: 899999

Conta	Designação	Movimento do Mês		Movimento Acumulado		Saldo
		Débito	Crédito	Débito	Crédito	
6221114	Trabalhos Especializados - MN - IVA Não Dedutível			2,458.50		2,458.50
6222	Publicidade e Propaganda			3,981.21		3,981.21
62221	Publicidade e Propaganda - Aquisições no Mercado Nacional			3,981.21		3,981.21
622211	Publicidade e Propaganda - MN - Continente			3,981.21		3,981.21
6222114	Publicidade e Propaganda - MN - IVA Não Dedutível			3,981.21		3,981.21
6223	Vigilância e Segurança			28.28		28.28
62231	Vigilância e Segurança - Aquisições no Mercado Nacional			28.28		28.28
622311	Vigilância e Segurança - MN - Continente			28.28		28.28
6223114	Vigilância e Segurança - MN - Continente - IVA Não Dedutível			28.28		28.28
6224	Honorários			109,498.90		109,498.90
62241	Honorários - Devidos a residentes no Mercado Nacional			109,498.90		109,498.90
622411	Honorários - Mercado Nacional - Sem Retenção			85,613.32		85,613.32
6224111	Honorários - Território Nacional - Sem Retenção - Continente			85,613.32		85,613.32
62241110	Honorários - MN - s/ Retenção - Continente - Isento IVA			78,894.44		78,894.44
6224111001	Limpeza			284.00		284.00
6224111002	Técnicos			30,363.00		30,363.00
6224111003	Formação			5,750.00		5,750.00
6224111004	Outros trabalhos			42,497.44		42,497.44
62241114	Honorários - MN - s/ Retenção - Continente - IVA Não Dedutível			6,718.88		6,718.88
6224111401	Outros Trabalhos			184.50		184.50
6224111402	Técnicos			6,534.38		6,534.38
622412	Honorários - Mercado Nacional - Com Retenção			23,885.58		23,885.58
6224121	Honorários - Mercado Nacional - Com Retenção - Continente			23,885.58		23,885.58
62241210	Honorários - MN - C/ Retenção - Continente - Isento IVA			12,634.96		12,634.96
6224121002	Técnicos			4,209.37		4,209.37
6224121003	Formação			450.00		450.00
6224121004	Outros trabalhos			7,975.59		7,975.59
62241214	Honorários - MN - C/ Retenção - Continente - IVA Não Dedutível			11,250.62		11,250.62
6224121402	Técnicos			3,690.00		3,690.00
6224121403	Formação			393.60		393.60
6224121404	Outros trabalhos			6,659.64		6,659.64
6224121405	Advocacia			507.38		507.38
6225	Comissões			36.23		36.23
62252	Comissões - Devidas a Residentes no Mercado Comunitário			36.23		36.23

A74 - ACTIVAR - ASSOCIAÇÃO DE COOPERAÇÃO DA LOUSÃ

Contribuinte: 508407613

Balancete de Contabilidade de 2020 Dezembro - 1.º - Encerramento

Moeda: EURO

Período: 2020010

Até: 2020122

Conta:

Até: 8999999

Conta	Designação	Movimento do Mês		Movimento Acumulado		Saldo
		Débito	Crédito	Débito	Crédito	
622522	Pessoas Colectivas			36.23		36.23
6225222	Relativo a Publicidade			36.23		36.23
6226	Conservação e Reparação			754.74		754.74
62261	Conservação e Reparação - Aquisições no Mercado Nacional			754.74		754.74
622611	Conservação e Reparação - MN - Continente			754.74		754.74
6226110	Conserv. e Reparação - MN - Continente - Isento IVA			53.00		53.00
6226113	Conserv. e Reparação - MN - Continente - IVA Dedutível - Tx Normal			274.80		274.80
6226114	Conserv. e Reparação - MN - Continente - IVA Não Dedutível			426.94		426.94
6227	Serviços Bancários			397.36		397.36
62271	Serviços Bancários - Aquisições no Mercado Nacional			397.36		397.36
622710	Serviços Bancários - MN - Isentos de IVA			368.13		368.13
622714	Serviços Bancários - MN - IVA Não Dedutível			29.23		29.23
623	Materiais			17,896.96	157.16	17,739.80
6231	Ferramentas e Utensílios de Desgaste Rápido			6,335.02	148.68	6,186.34
62311	Ferramentas e Utensílios de Desgaste Rápido - Aquisições no Mercado Nacional			6,335.02	148.68	6,186.34
623111	Ferramentas e Utensílios - Mercado Nacional - Continente			6,335.02	148.68	6,186.34
6231111	Ferramentas e Utensílios - MN - IVA Dedutível - Tx Reduzida			87.80		87.80
6231113	Ferramentas e Utensílios - MN - IVA Dedutível - Tx Normal			1,902.34	148.68	1,753.66
6231114	Ferramentas e Utensílios - MN - IVA Não Dedutível			4,344.88		4,344.88
6232	Livros e Documentação Técnica			10.19		10.19
62321	Livros e Documentação Técnica - Aquisições no Mercado Nacional			10.19		10.19
623211	Livros e Doc. Técnica - Mercado Nacional - Continente			10.19		10.19
6232113	Livros e Doc. Técnica - MN - IVA Dedutível - Tx Normal			10.19		10.19
6233	Material de Escritório			5,418.79		5,418.79
62331	Material de Escritório - Aquisições no Mercado Nacional			5,418.79		5,418.79
623311	Material de Escritório - Mercado Nacional - Continente			5,418.79		5,418.79
6233113	Material de Escritório - MN - IVA Dedutível - Tx Normal			497.85		497.85
6233114	Material de Escritório - MN - IVA Não Dedutível			4,920.94		4,920.94
6235	Materiais para atividades			4,270.80		4,270.80
62351	Materiais para atividades - Aquisições no Mercado Nacional			4,270.80		4,270.80

A74 - ACTIVAR - ASSOCIAÇÃO DE COOPERAÇÃO DA LOUSÃ

Contribuinte: 508407613

Balancete de Contabilidade de 2020 Dezembro - 1.º - Encerramento

Moeda: EURO

Período: 2020010

Até: 2020122

Conta:

Até: 899999

Conta	Designação	Movimento do Mês		Movimento Acumulado		Saldo
		Débito	Crédito	Débito	Crédito	
623514	Materiais para atividades - MN - IVA Não Dedutível			4,270.80		4,270.80
62351401	Geral			34.00		34.00
62351402	Escolhas			2,013.06		2,013.06
62351403	CLDS			41.85		41.85
62351405	Infância			2,181.89		2,181.89
6238	Outros Materiais			1,862.16	8.48	1,853.68
62381	Outros Materiais - Aquisições no Mercado Nacional			1,862.16	8.48	1,853.68
623811	Outros Materiais - MN - IVA Dedutível - Tx Reduzida			5.66		5.66
623813	Outros Materiais - MN - IVA Dedutível - Tx Normal			65.04		65.04
623814	Outros Materiais - MN - IVA Não Dedutível			1,791.46	8.48	1,782.98
624	Energia e Fluidos			3,572.12	28.03	3,544.09
6241	Eletricidade			1,449.43	2.83	1,446.60
62411	Eletricidade - Mercado Nacional			1,449.43	2.83	1,446.60
624111	Eletricidade - Mercado Nacional - Continente			1,449.43	2.83	1,446.60
6241114	Eletricidade - MN - Continente - IVA Não Dedutível			1,449.43	2.83	1,446.60
6242	Combustíveis			1,323.23		1,323.23
62421	Combustíveis- Aquisições no Mercado Nacional			1,323.23		1,323.23
624211	Combustíveis - Mercado Nacional - Gasóleo			1,323.23		1,323.23
6242115	Gasóleo- MN- Valor Tributável- IVA Não Dedutível			1,323.23		1,323.23
6243	Água			353.70		353.70
62434	Água - MN - IVA Não Dedutível			353.70		353.70
6248	Outros Fluidos			445.76	25.20	420.56
62481	Outros Fluidos - Aquisições no Mercado Nacional			445.76	25.20	420.56
624814	Outros Fluidos - MN - IVA Não Dedutível			445.76	25.20	420.56
625	Deslocações, Estadas e Transportes			3,797.90	15.00	3,782.90
6251	Deslocações e Estadas			3,797.90	15.00	3,782.90
62511	Deslocações e Estadas - Aquisições no Mercado Nacional			2,812.13	15.00	2,797.13
625114	Deslocações e Estadas - MN - IVA Não dedutível			2,812.13	15.00	2,797.13
6251141	Deslocações e Estadas - MN - IVA Não Dedutível - Diversos			2,781.47	15.00	2,766.47
62511411	Deslocações e Estadas - MN - IVA Não Dedutível - Alojamentos			600.00	15.00	585.00
62511412	Deslocações e Estadas - MN - IVA Não Dedutível - Transportes Públicos			113.20		113.20
62511413	Deslocações e Estadas - MN - IVA Não Dedutível - Refeições			1,188.27		1,188.27
62511414	Deslocações e Estadas - MN - IVA Não Dedutível - Outros Transportes			880.00		880.00

A74 - ACTIVAR - ASSOCIAÇÃO DE COOPERAÇÃO DA LOUSÃ

Contribuinte: 508407613

Balancete de Contabilidade de 2020 Dezembro - 1.º - Encerramento

Moeda: EURO

Período: 2020010

Até: 2020122

Conta:

Até: 899999

Conta	Designação	Movimento do Mês		Movimento Acumulado		Saldo
		Débito	Crédito	Débito	Crédito	
6251142	Deslocações e Estadas - MN - IVA Não Dedutível - Viaturas (Parques/Portagens)			30.66		30.66
62511424	Desloc. e Estadas - MN - IVA Não Dedutível - Viaturas s/ TA			30.66		30.66
62512	Deslocações e Estadas - Aquisições no Mercado Comunitário			985.77		985.77
625120	Deslocações e Estadas - MC - IVA Isento			985.77		985.77
626	Serviços diversos			50,071.25	593.24	49,478.01
6261	Rendas e alugueres			16,909.32		16,909.32
62611	Rendas e alugueres - Mercado Nacional			16,909.32		16,909.32
626111	Rendas e alugueres - MN - Com IVA Dedutível			9,646.97		9,646.97
6261110	Rendas e alugueres - MN - IVA Isento			9,646.97		9,646.97
626112	Rendas e alugueres - MN - Com IVA Não Dedutível			7,262.35		7,262.35
6261124	Rendas e aluq.- IVA Não Dedutível - Outros			7,262.35		7,262.35
6262	Comunicação			2,740.87		2,740.87
62621	Comunicação - Mercado Nacional			2,740.87		2,740.87
626211	Comunicação - Mercado Nacional - Continente			2,740.87		2,740.87
6262110	Comunicação - MN - Continente - IVA Isento			100.72		100.72
6262114	Comunicação - MN - Continente - IVA Não Dedutível			2,640.15		2,640.15
6263	Seguros			3,707.33	250.25	3,457.08
62632	Seguros - Acidentes Pessoais			1,739.12	250.25	1,488.87
62633	Seguros - Comércio e Serviços			83.38		83.38
62635	Seguros - Multiriscos			227.38		227.38
62636	Seguros - Viaturas			1,317.25		1,317.25
626362	Seguros - Viaturas Ligeiras de Mercadorias			1,317.25		1,317.25
6263621	Seguros - Viaturas Ligeiras de Mercadorias			1,317.25		1,317.25
62637	Seguros - Responsabilidade Cível			340.20		340.20
6265	Contencioso e Notariado			53.66		53.66
62652	Contencioso e Notariado - Com Retenção			53.66		53.66
626524	Contencioso e Notariado - c/ Retenção - IVA Não Dedutível			53.66		53.66
6266	Despesas de Representação			76.09		76.09
626643	Desp.de Representação - MN - IVA Não Dedutível - Refeições			76.09		76.09
6267	Limpeza, Higiene e Conforto			4,476.82	342.99	4,133.83
62671	Limpeza, Higiene e Conforto - Aquisições no Mercado Nacional			4,476.82	342.99	4,133.83
626711	Limpeza, higiene e conforto NAC tx. red. C			23.58		23.58
626713	Limpeza, Higiene e Conforto - MN - Tx Normal			1,862.61		1,862.61
626714	Limpeza, Higiene e Conforto - MN - IVA Não Dedutível			2,590.63	342.99	2,247.64
6268	Outros Fornecimentos e Serviços			22,107.16		22,107.16

A74 - ACTIVAR - ASSOCIAÇÃO DE COOPERAÇÃO DA LOUSÃ

Contribuinte: 508407613

Balancete de Contabilidade de 2020 Dezembro - 1.º - Encerramento

Moeda: EURO

Período: 2020010

Até: 2020122

Conta:

Até: 899999

Conta	Designação	Movimento do Mês		Movimento Acumulado		Saldo
		Débito	Crédito	Débito	Crédito	
62681	Outros Fornecimentos e Serviços - Aquisições no Mercado Nacional			19,531.85		19,531.85
626810	Outros Fornecimentos e Serviços - MN - IVA Isento			18,214.74		18,214.74
62681001	Atividades para projetos financiados			77.50		77.50
62681002	Outros gastos com projetos financiados			18,132.44		18,132.44
62681004	Géneros alimentares para actividades			4.80		4.80
626812103	Encargos de saúde - Medicamentos / Prim. Socorros			3.38		3.38
626812104	Géneros alimentares para actividades			31.01		31.01
626814	Outros Fornecimentos e Serviços - MN - IVA Não Dedutível			1,282.72		1,282.72
62681402	Atividades para projetos financiados			1,091.21		1,091.21
62681403	Encargos de saúde - Medicamentos / Prim. Socorros			37.75		37.75
62681404	Géneros alimentares para atividades			149.25		149.25
62681405	Outros gastos com projetos financiados			4.19		4.19
62681406	Outros			0.32		0.32
62682	Outros Fornecimentos e Serviços - Aquisições no Mercado Comunitário			1,541.40		1,541.40
62682301	Outros gastos com projetos financiados			1,027.60		1,027.60
626824	Outros Fornecimentos e Serviços - MC - IVA Não Dedutível			513.80		513.80
6268241	Outros gastos com projetos financiados			513.80		513.80
62683	Outros Fornecimentos e Serviços - Aquisições nos Outros Mercados			1,033.91		1,033.91
6268321	Outros gastos com projetos financiados			1,033.91		1,033.91
63	Gastos com o pessoal			239,388.10	17,323.13	222,064.97
632	Remunerações do pessoal			200,088.49	15,413.95	184,674.54
63201	Remunerações Pessoal - Salários			154,700.65	10,984.23	143,716.42
63202	Remunerações Pessoal - Subsídio de Férias			17,763.45	4,429.72	13,333.73
63203	Remunerações Pessoal - Subsídio de Natal			12,019.35		12,019.35
63204	Remunerações Pessoal - Subsídio de Refeição			13,087.00		13,087.00
63205	Remunerações Pessoal - Ajudas de Custo			543.06		543.06
63213	Remunerações Pessoal - Trabalho Suplementar			1,974.98		1,974.98
635	Encargos sobre remunerações			35,997.45	1,760.81	34,236.64
6352	Segurança Social - Pessoal			35,925.01	1,760.81	34,164.20
6357	Encargos Sobre remunerações - FGCT			72.44		72.44
636	Seguros de acidentes no trabalho e doenças			2,682.16	148.37	2,533.79
638	Outros gastos com o pessoal			620.00		620.00
6385	Out. Custos C/Pessoal - Outros C/IVA Não Dedutível			150.00		150.00
63851	Out. Custos C/Pessoal - Outros C/IVA Não Dedutível - Formação			150.00		150.00
6386	Out. Custos C/Pessoal - IVA Isento			470.00		470.00

A74 - ACTIVAR - ASSOCIAÇÃO DE COOPERAÇÃO DA LOUSÃ

Contribuinte: 508407613

Balancete de Contabilidade de 2020 Dezembro - 1.º - Encerramento

Moeda: EURO

Período: 2020010

Até: 2020122

Conta:

Até: 899999

Conta	Designação	Movimento do Mês		Movimento Acumulado		Saldo
		Débito	Crédito	Débito	Crédito	
63861	Out. Custos C/Pessoal - IVA Isento - Formação			20.00		20.00
63864	Out. Custos C/Pessoal - IVA Isento - Medicina no Trabalho			450.00		450.00
64	Gastos de depreciação e de amortização			7,003.80		7,003.80
642	Ativos fixos tangíveis			7,003.80		7,003.80
6422	Edifícios e outras construções			218.62		218.62
6423	Equipamento básico			1,088.12		1,088.12
6424	Equipamento de transporte			5,247.50		5,247.50
64242	Outras viaturas			5,247.50		5,247.50
6425	Equipamento administrativo			442.43		442.43
6427	Outros Ativos fixos tangíveis			7.13		7.13
68	Outros gastos e perdas			4,026.89	786.42	3,240.47
688	Outros			4,026.89	786.42	3,240.47
6881	Correções relativas a períodos anteriores			2,256.00		2,256.00
68813	Correções relativas a exercícios anteriores - Isento IVA			2,256.00		2,256.00
6883	Quotizações			120.00		120.00
6888	Outros não especificados			1,650.89	786.42	864.47
68881	Multas fiscais			268.09		268.09
68884	Gastos não devidamente documentados			815.57	786.42	29.15
68889	Outros			567.23		567.23
688894	Isentas			290.00		290.00
688895	Não Sujeitas			277.23		277.23
69	Gastos e perdas de financiamento			3,457.02	750.00	2,707.02
691	Juros suportados			2,670.46		2,670.46
6911	Juros de financiamentos obtidos			2,479.89		2,479.89
6918	Outros juros			190.57		190.57
69184	Juros de Mora			190.57		190.57
698	Outros gastos de financiamento			786.56	750.00	36.56
6981	Relativos a financiamentos obtidos			786.56	750.00	36.56
7	RENDIMENTOS			13,305.01	472,161.87	-458,856.86
72	Prestações de serviços			13,305.01	67,090.19	-53,785.18
721	Prestações de Serviços				66,877.92	-66,877.92
7211	Prestações de Serviços- Mercado Nacional				66,877.92	-66,877.92
721110	Prestação Serviços- MN- IVA Isento				4,225.20	-4,225.20
7211102	Serviços- MN- IVA Isento - s/ direito à dedução				4,225.20	-4,225.20
721110201	Formação				560.00	-560.00
721110202	Marcha Infantil S. João				1,432.00	-1,432.00
721110206	Agravamento Horário				25.00	-25.00
721110207	Quotizações e jóias				432.00	-432.00
721110208	Atividades de Animação e Apoio à Família				4.00	-4.00
721110209	Juventude Escolhas				667.20	-667.20

A74 - ACTIVAR - ASSOCIAÇÃO DE COOPERAÇÃO DA LOUSÃ

Contribuinte: 508407613

Balancete de Contabilidade de 2020 Dezembro - 1.º - Encerramento

Moeda: EURO

Período: 2020010

Até: 2020122

Conta:

Até: 899999

Conta	Designação	Movimento do Mês		Movimento Acumulado		Saldo
		Débito	Crédito	Débito	Crédito	
721110211	Infância Agosto Colorido				1,105.00	-1,105.00
721111	Prestação Serviços- MN- IVA Liquidado- Tx Reduzida (Turismo)				6,967.31	-6,967.31
721112	Prestação Serviços- MN- IVA Liquidado- Tx Intermédia (Turismo)				3,672.04	-3,672.04
721113	Prestação Serviços- MN- IVA Liquidado- Tx Normal (Turismo)				52,013.37	-52,013.37
722	Prestações de Serviços - Alojamento				212.27	-212.27
7221	Alojamento - Mercado Nacional				212.27	-212.27
722111	Alojamento - MN - IVA Liquidado - Tx Reduzida				212.27	-212.27
728	Descontos e Abatimentos			13,305.01		13,305.01
7281	Serviço A			13,305.01		13,305.01
72811	Em Território Nacional			13,305.01		13,305.01
7281110	Descontos e Abatimentos- PS- MN- IVA Isento			385.00		385.00
72811102	Descontos e Abatimentos- PS- MN- IVA Isento - s/ direito à dedução			385.00		385.00
728110202	Marcha Infantil S. João			385.00		385.00
7281113	Descontos e Abatimentos- PS- MN- Reg. IVA a Favor Emp.- Tx Normal			12,920.01		12,920.01
75	Subsídios à exploração				403,616.87	-403,616.87
751	Subsídios das entidades públicas				403,616.87	-403,616.87
75101	C.M. Lousã - Atividades de Animação e Apoio à Família				118,680.00	-118,680.00
75104	CLDS				109,294.08	-109,294.08
75105	IPDJ				3,690.00	-3,690.00
75106	IGFSS				6,329.82	-6,329.82
75107	ESCOLHAS				58,329.48	-58,329.48
75108	C.M. Lousã - Parceria Activar/Espaço J Estágios				13,600.00	-13,600.00
75109	C.M. Lousã - Karaté				450.00	-450.00
75110	IEFP				2,223.81	-2,223.81
75111	Projetos Internacionais_Erasmus				25,920.00	-25,920.00
75112	C.M. Lousã - Damas				450.00	-450.00
75113	Junta de Freguesia Lousã e Vilarinho - Marcha Infantil				75.00	-75.00
75114	Direção-Geral dos Estabelecimentos Escolares				54,074.68	-54,074.68
75115	C.M. Lousã - Infância Marcha Infantil				1,500.00	-1,500.00
75116	C.M. Lousã - Apoio Extraordinário				9,000.00	-9,000.00
78	Outros rendimentos e ganhos				1,454.81	-1,454.81
781	Rendimentos suplementares				81.30	-81.30
7816	Outros rendimentos suplementares				81.30	-81.30
781623	Proveitos Suplementares- MN- IVA Liquidado- Tx Normal				81.30	-81.30
782	Descontos de pronto pagamento obtidos				0.02	-0.02
7822	Sem Regularização de IVA				0.02	-0.02

A74 - ACTIVAR - ASSOCIAÇÃO DE COOPERAÇÃO DA LOUSÃ

Contribuinte: 508407613

Balancete de Contabilidade de 2020 Dezembro - 1.º - Encerramento

Moeda: EURO

Período: 2020010

Até: 2020122

Conta:

Até: 899999

Conta	Designação	Movimento do Mês		Movimento Acumulado		Saldo
		Débito	Crédito	Débito	Crédito	
786	Rendimentos nos restantes ativos financeiros				8.84	-8.84
7868	Outros rendimentos e ganhos				8.84	-8.84
788	Outros rendimentos e ganhos - Outros				1,364.65	-1,364.65
7886	Donativos				512.00	-512.00
7888	Outros não especificados				852.65	-852.65
78888	Outros não especificados				852.65	-852.65
8	RESULTADOS			2,906.54	2,906.54	
81	Resultado líquido do Período			2,906.54	2,906.54	
818	Resultado líquido			2,906.54	2,906.54	
	Totais:	37,003.96	37,003.96	3,884,841.60	3,884,841.60	0.00